





АКТИВ	Код строки	На начало года				На конец отчетного периода			
		деятельность с целевыми средствами	деятельность по государственному заданию	приносящая доход деятельность	итого	деятельность с целевыми средствами	деятельность по государственному заданию	приносящая доход деятельность	итого
1	2	3	4	5	6	7	8	9	10
Расчеты по займам (ссудам) (020700000), всего	270	-	-	-	-	-	-	-	-
из них: долгосрочные	271	-	-	-	-	-	-	-	-
Прочие расчеты с дебиторами (021000000), всего	280	-	-	-	-	-	-	-	-
из них: расчеты по налоговым вычетам по НДС (021010000)	282	-	-	-	-	-	-	-	-
Вложения в финансовые активы (021500000)	290	-	-	-	-	-	-	-	-
<b>Итого по разделу II</b> (стр.200 + стр.240 + стр.250 + стр.260 + стр.270 + стр.280 + + стр.290)	340	1 295 115,46	389 028,76	24 613,75	1 708 757,97	926 122,01	363 233,38	37 202,00	1 326 557,39
<b>БАЛАНС (стр. 190 + стр. 340)</b>	350	1 390 325,76	38 042 078,08	130 450,28	39 562 854,12	1 020 018,01	35 623 539,90	109 975,37	36 753 533,28

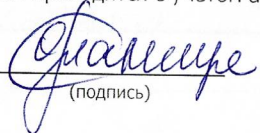


ПАССИВ	Код строки	На начало года				На конец отчетного периода			
		деятельность с целевыми средствами	деятельность по государственному заданию	приносящая доход деятельность	итого	деятельность с целевыми средствами	деятельность по государственному заданию	приносящая доход деятельность	итого
1	2	3	4	5	6	7	8	9	10
<b>III. Обязательства</b>									
Расчеты с кредиторами по долговым обязательствам (030100000), всего	400	-	-	-	-	-	-	-	-
из них:									
долгосрочные	401	-	-	-	-	-	-	-	-
Кредиторская задолженность по выплатам (030200000,020800000,030402000,030403000), всего	410	56 775,20	17 727,32	8 188,00	82 690,52	73 605,20	845 330,02	56 687,75	975 622,97
из них:									
долгосрочная	411	-	-	-	-	-	-	-	-
Расчеты по платежам в бюджеты (030300000)	420	1 295 115,46	746 834,14	-	2 041 949,60	926 122,01	1 006 042,84	-	1 932 164,85
Иные расчеты, всего	430	-	-	-	-	-	-	-	-
в том числе:									
расчеты по средствам, полученным во временное распоряжение (030401000)	431	X	X	-	-	X	X	-	-
внутриведомственные расчеты (030404000)	432	-	-	-	-	-	-	-	-
расчеты с прочими кредиторами (030406000)	433	-	-	-	-	-	-	-	-
расчет по налоговым вычетам по НДС (021010000)	434	-	-	-	-	-	-	-	-
Кредиторская задолженность по доходам (020500000,020900000), всего	470	-	-	-	-	-	-	-	-
из них:									
долгосрочная	471	-	-	-	-	-	-	-	-
Расчеты с учредителем (021006000)	480	-	98 213 385,94	-	98 213 385,94	-	95 651 699,71	-	95 651 699,71
Доходы будущих периодов (040140000)	510	-	-	-	-	-	-	-	-
Резервы предстоящих расходов (040160000)	520	-	-	-	-	-	-	-	-
<b>Итого по разделу III</b> (стр. 400 + стр. 410 + стр. 420 + стр. 430 + стр. 470 + стр. 480 + стр. 510 + стр.520)	550	1 351 890,66	98 977 947,40	8 188,00	100 338 026,06	999 727,21	97 503 072,57	56 687,75	98 559 487,53
<b>IV. Финансовый результат</b>									
Финансовый результат экономического субъекта	570	38 435,10	-60 935 869,32	122 262,28	-60 775 171,94	20 290,80	-61 879 532,67	53 287,62	-61 805 954,25
<b>БАЛАНС (стр. 550 + стр. 570)</b>	700	1 390 325,76	38 042 078,08	130 450,28	39 562 854,12	1 020 018,01	35 623 539,90	109 975,37	36 753 533,28

\* Данные по этим строкам в валюты баланса не входят

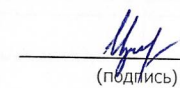
\*\* Данные по этим строкам приводятся с учетом амортизации и (или) обесценения нефинансовых активов

Директор

  
(подпись)

Романица О.М.  
(расшифровка подписи)

Главный бухгалтер

  
(подпись)

Цыпина Е.С.  
(расшифровка подписи)

Централизованная бухгалтерия

МКУ "Централизованная бухгалтерия образовательных организаций", 1131105000641, 1105023046, 110501001, Россия, Коми респ., г. Печора, пр-кт Печорский, д.65



(наименование, ОГРН, ИНН, КПП, местонахождение)

Директор МКУ "ЦБ"  
(уполномоченное лицо)

Директор МКУ "ЦБ"  
(должность)



Бахарева Л.В.  
(расшифровка подписи)

Исполнитель Главный бухгалтер  
(должность)



Цыпина Екатерина Сергеевна  
(расшифровка подписи)

(телефон, e-mail)


14 февраля 2024 г.






15	Расчетные документы, не оплаченные в срок из-за отсутствия средств на счете государственного (муниципального) учреждения	150	-	-	-	-	-	-	-	-
16	Переплата пенсий и пособий вследствие неправильного применения законодательства о пенсиях и пособиях, счетных ошибок	160	-	-	-	-	-	-	-	-
17	Поступление денежных средств на счета учреждения, всего	170	-	-	-	13 589 370,14	110 811 488,60	1 171 430,60	125 572 289,34	
	в том числе: доходы	171	-	-	-	6 794 685,07	55 405 744,30	510 003,30	62 710 432,67	
	расходы	172	-	-	-	-	-	-	-	
	источники финансирования дефицита бюджета	173	-	-	-	-	-	75 712,00	75 712,00	
18	Выбытия денежных средств со счетов учреждения, всего	180	-	-	-	14 327 357,04	110 769 002,24	1 146 254,10	126 242 613,38	
	в том числе: доходы	181	-	-	-	-	-	-	-	
	расходы	182	-	-	-	7 163 678,52	55 384 501,12	497 415,05	63 045 594,69	
	источники финансирования дефицита бюджета	183	-	-	-	-	-	75 712,00	75 712,00	
20	Задолженность, невостреванная кредиторами, всего	200	-	-	-	-	-	-	-	
	в том числе:		-	-	-	-	-	-	-	
21	Основные средства в эксплуатации	210	-	1 687 945,66	42 670,34	1 730 616,00	-	3 573 566,90	226 566,00	3 800 132,90
22	Материальные ценности, полученные по централизованному снабжению	220	-	-	-	-	-	-	-	-
23	Периодические издания для пользования	230	-	-	-	-	-	-	-	-
24	Имущество, переданное в доверительное управление	240	-	-	-	-	-	-	-	-
25	Имущество, переданное в возмездное пользование (аренду)	250	-	3 023 970,39	-	3 023 970,39	-	6 047 940,78	-	6 047 940,78
26	Имущество, переданное в безвозмездное пользование	260	-	1 296 540,51	-	1 296 540,51	-	2 593 081,02	-	2 593 081,02
27	Материальные ценности, выданные в личное пользование работникам (сотрудникам)	270	-	-	-	-	-	-	-	-

30	Расчеты по исполнению денежных обязательств через третьих лиц	290	-	-	-	-	-	-	-	-
31	Акции по номинальной стоимости	300	-	-	-	-	-	-	-	-
38	Сметная стоимость создания (реконструкции) объекта концессии	310	-	-	-	-	-	-	-	-
39	Доходы от инвестиций на создание и (или) реконструкцию объекта концессии	320	-	-	-	-	-	-	-	-
40	Финансовые активы в управляющих компаниях	330	-	-	-	-	-	-	-	-
45	Доходы и расходы по долгосрочным договорам строительного подряда	350	-	-	-	-	-	-	-	-

Директор   
(подпись)

Романица О.М.  
(расшифровка подписи)

Главный бухгалтер   
(подпись)

Цыпина Е.С.  
(расшифровка подписи)

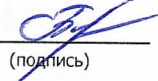
**Централизованная бухгалтерия**

МКУ "Централизованная бухгалтерия образовательных организаций", 1131105000641, 1105023046, 110501001, Россия, Коми респ., г. Печора, пр-кт Печорский, д.65  
(наименование, ОГРН, ИНН, КПП, местонахождение)

Исполнитель Главный бухгалтер  
(должность)

Директор МКУ "ЦБ"  
(уполномоченное лицо)  
  
(подпись)

Директор МКУ "ЦБ"  
(должность)  
Цыпина Екатерина Сергеевна  
(расшифровка подписи)

  
(подпись)  
Бахарева Л.В.  
(расшифровка подписи)  
(телефон, e-mail)

**31 декабря 2023 г.**



ОБ ИСПОЛНЕНИИ УЧРЕЖДЕНИЕМ ПЛАНА ЕГО ФИНАНСОВО-ХОЗЯЙСТВЕННОЙ ДЕЯТЕЛЬНОСТИ

на 1 января 2024 г.

Учреждение МОУ "СОШ № 2"  
 Обособленное подразделение \_\_\_\_\_  
 Учредитель Управление образования МР "Течера"  
 Наименование органа, осуществляющего полномочия учредителя \_\_\_\_\_  
 Вид финансового обеспечения (деятельности) Субсидии на иные цели  
 Периодичность: квартальная, годовая  
 Единица измерения: руб.

	КОДЫ
Форма по ОКУД	0503737
Дата	01.01.2024
по ОКПО	44772979
по ОКТМО	87620101
по ОКПО	
Глава по БК	975
по ОКЕИ	383

1. Доходы учреждения

Наименование показателя	Код строки	Код аналитики	Утверждено плановых назначений	Исполнено плановых назначений					Не исполнено плановых назначений
				через лицевые счета	через банковские счета	через кассу учреждения	некассовыми операциями	итого	
1	2	3	4	5	6	7	8	9	10
<b>Доходы - всего</b>	010		6 794 685,07	6 794 685,07	-	-	-	6 794 685,07	-
Поступления текущего характера бюджетным и автономным учреждениям от сектора государственного управления	011	152	6 794 685,07	6 794 685,07	-	-	-	6 794 685,07	-

## 2. Расходы учреждения

Форма 0503737 с.2

Наименование показателя	Код строки	Код аналитики	Утверждено плановых назначений	Исполнено плановых назначений					Не исполнено плановых назначений
				через лицевые счета	через банковские счета	через кассу учреждения	некассовыми операциями	итого	
1	2	3	4	5	6	7	8	9	10
<b>Расходы</b> - всего	200	X	8 089 800,53	7 163 678,52	-	-	-	7 163 678,52	926 122,01
<i>в том числе:</i>									
Фонд оплаты труда учреждений	201	111	3 562 523,28	3 162 381,99	-	-	-	3 162 381,99	400 141,29
Иные выплаты учреждений привлекаемым лицам	202	113	37 623,80	31 011,35	-	-	-	31 011,35	6 612,45
Взносы по обязательному социальному страхованию на выплаты по оплате труда работников и иные выплаты работникам учреждений	203	119	1 075 882,24	955 039,58	-	-	-	955 039,58	120 842,66
Прочая закупка товаров, работ и услуг	204	244	3 413 771,21	3 015 245,60	-	-	-	3 015 245,60	398 525,61
<b>Результат исполнения (дефицит / профицит)</b>	450	X	-1 295 115,46	-368 993,45	-	-	-	-368 993,45	X



## 3. Источники финансирования дефицита средств учреждения

Форма 0503737 с.3

Наименование показателя	Код строки	Код аналитики	Утверждено плановых назначений	Исполнено плановых назначений					Не исполнено плановых назначений
				через лицевые счета	через банковские счета	через кассу учреждения	некассовыми операциями	итого	
1	2	3	4	5	6	7	8	9	10
<b>Источники финансирования дефицита средств</b>									
- всего (стр.520+стр.590+стр.620+стр.700+стр.730+стр.820+стр.830)	500		1 295 115,46	368 993,45	-	-	-	368 993,45	926 122,01
<i>Внутренние источники из них:</i>	520		-	-	-	-	-	-	-
	521		-	-	-	-	-	-	-
<i>Движение денежных средств</i>	590	X	-	-	-	-	-	-	-
поступление денежных средств прочие	591	510	-	-	-	-	-	-	X
выбытие денежных средств	592	610	-	-	-	-	-	-	X
<i>Внешние источники из них:</i>	620		-	-	-	-	-	-	-
	621		-	-	-	-	-	-	-
<i>Изменение остатков средств</i>	700	X	1 295 115,46	368 993,45	-	-	-	368 993,45	926 122,01
увеличение остатков средств, всего	710	510	-	-6 933 578,09	-	-	-	-6 933 578,09	X
уменьшение остатков средств, всего	720	610	-	7 302 571,54	-	-	-	7 302 571,54	X
<i>Изменение остатков по внутренним оборотам средств учреждения</i>	730	X	-	-	-	-	-	-	-
в том числе:									
увеличение остатков средств учреждения	731	510	-	-	-	-	-	-	X
уменьшение остатков средств учреждения	732	610	-	-	-	-	-	-	X

Наименование показателя	Код строки	Код аналитики	Утверждено плановых назначений	Исполнено плановых назначений					Не исполнено плановых назначений
				через лицевые счета	через банковские счета	через кассу учреждения	некассовыми операциями	итого	
1	2	3	4	5	6	7	8	9	10
Изменение остатков по внутренним расчетам	820	X	-	-	-	-	-	-	-
в том числе:									
увеличение остатков по внутренним расчетам (Кт 030404510)	821		-	-	-	-	-	-	-
уменьшение остатков по внутренним расчетам (Дт 030404610)	822		-	-	-	-	-	-	-
Изменение остатков расчетов по внутренним привлечением средств	830	X	-	-	-	-	-	-	-
в том числе:									
увеличение расчетов по внутреннему привлечению остатков средств (Кт 030406000)	831		-	-	-	-	-	-	-
уменьшение расчетов по внутреннему привлечению остатков средств (Дт 030406000)	832		-	-	-	-	-	-	-

**4. Сведения о возвратах остатков субсидий и расходов прошлых лет**

Наименование показателя	Код строки	Код аналитики	Произведено возвратов				итого
			через лицевые счета	через банковские счета	через кассу учреждения	некассовыми операциями	
1	2	3	4	5	6	7	8
Возвращено остатков субсидий прошлых лет, всего	910	X	-	-	-	-	-
из них по кодам аналитики:							
	911		-	-	-	-	-
Возвращено расходов прошлых лет, всего	950						
из них по кодам аналитики:							
	951		-	-	-	-	-

Директор

  
(подпись)

Романица О.М.

(расшифровка подписи)

Главный бухгалтер

  
(подпись)

Цыпина Е.С.

(расшифровка подписи)

**Централизованная бухгалтерия**

МКУ "Централизованная бухгалтерия образовательных организаций", 1131105000641, 1105023046, 110501001, Россия, Коми респ., г. Печора, пр-кт Печорский, д.65

(наименование, ОГРН, ИНН, КПП, местонахождение)

Исполнитель

Главный бухгалтер  
(должность)

Директор МКУ "ЦБ"  
(уполномоченное лицо)  
  
(подпись)

Директор МКУ "ЦБ"  
(должность)  
Цыпина Екатерина Сергеевна  
(расшифровка подписи)

  
(подпись)

Бахарева Л.В.  
(расшифровка подписи)

(телефон, e-mail)

14 февраля 2024 г.



## ОТЧЕТ О ФИНАНСОВЫХ РЕЗУЛЬТАТАХ ДЕЯТЕЛЬНОСТИ УЧРЕЖДЕНИЯ

на 1 января 2024 г.

Учреждение МОУ "СОШ № 2"  
 Обособленное подразделение \_\_\_\_\_  
 Учредитель Управление образования МР"Печора"  
 Наименование органа, осуществляющего полномочия учредителя \_\_\_\_\_  
 Периодичность: годовая  
 Единица измерения: руб.

Форма по ОКУД

Дата

по ОКПО

ИНН

по ОКТМО

по ОКПО

Глава по БК

по ОКЕИ

КОДЫ

0503721

01.01.2024

44772979

1105011989

87620101

383

Наименование показателя	Код строки	Код аналитики	Деятельность с целевыми средствами	Деятельность по государственному заданию	Приносящая доход деятельность	Итого
1	2	3	4	5	6	7
<b>Доходы (стр.030 + стр.040 + стр.050 + стр.060 + стр.070 + стр.090 + стр.100 + стр.110)</b>	010	100	<b>7 163 678,52</b>	<b>58 174 588,14</b>	<b>577 866,30</b>	<b>65 916 132,96</b>
<i>Доходы от собственности</i>	030	120	-	-	12 168,45	12 168,45
в том числе:			-	-	-	-
Доходы от операционной аренды	030	121	-	-	12 168,45	12 168,45
<i>Доходы от оказания платных услуг (работ), компенсаций затрат</i>	040	130	-	55 405 744,30	108 237,35	55 513 981,65
в том числе:			-	-	-	-
Доходы от оказания платных услуг (работ)	040	131	-	55 405 744,30	75 712,00	55 481 456,30
Доходы по условным арендным платежам	040	135	-	-	32 525,35	32 525,35
<i>Штрафы, пени, неустойки, возмещения ущерба</i>	050	140	-	-	-	-
в том числе:			-	-	-	-
	050		-	-	-	-
<i>Безвозмездные поступления текущего характера</i>	060	150	7 163 678,52	-	389 597,50	7 553 276,02
в том числе:			-	-	-	-
Поступления текущего характера бюджетным и автономным учреждениям от сектора государственного управления	060	152	7 163 678,52	-	389 597,50	7 553 276,02
<i>Безвозмездные поступления капитального характера</i>	070	160	-	-	-	-
в том числе:			-	-	-	-
	070		-	-	-	-
<i>Доходы от операций с активами</i>	090	170	-	2 685 771,23	-	2 685 771,23
в том числе:			-	-	-	-
Доходы от выбытия активов	090	172	-	2 685 771,23	-	2 685 771,23
<i>Прочие доходы</i>	100	180	-	-	-	-

в том числе:			-	-	-	-
	100		-	-	-	-
<i>Безвозмездные неденежные поступления в сектор государственного управления</i>	110	190	-	83 072,61	67 863,00	150 935,61
в том числе:			-	-	-	-
Безвозмездные неденежные поступления текущего характера от сектора государственного управления и организаций государственного сектора	110	191	-	83 072,61	306,00	83 378,61
Безвозмездные неденежные поступления капитального характера от организаций (за исключением сектора государственного управления и организаций государственного сектора)	110	196	-	-	61 557,00	61 557,00
Безвозмездные неденежные поступления капитального характера от физических лиц	110	197	-	-	6 000,00	6 000,00
<b>Расходы (стр.160 + стр.170 + стр.190 + стр.210 + стр.230 + стр.240 + стр.250 + стр.260 + стр.270)</b>	150	200	<b>7 172 846,62</b>	<b>59 127 227,69</b>	<b>646 840,96</b>	<b>66 946 915,27</b>
<i>Оплата труда и начисления на выплаты по оплате труда</i>	160	210	4 117 421,57	49 183 530,40	-	53 300 951,97
в том числе:			-	-	-	-
Заработная плата	160	211	3 162 381,99	37 490 462,65	-	40 652 844,64
Прочие несоциальные выплаты персоналу в денежной форме	160	212	-	3 100,00	-	3 100,00
Начисления на выплаты по оплате труда	160	213	955 039,58	11 322 086,75	-	12 277 126,33
Прочие несоциальные выплаты персоналу в натуральной форме	160	214	-	367 881,00	-	367 881,00
<i>Оплата работ, услуг</i>	170	220	3 019 929,40	5 027 249,80	517 754,35	8 564 933,55
в том числе:			-	-	-	-
Прочие работы, услуги	170	226	3 019 929,40	2 027 426,60	485 229,00	5 532 585,00
Услуги связи	170	221	-	28 812,82	-	28 812,82
Коммунальные услуги	170	223	-	2 603 248,75	32 525,35	2 635 774,10
Работы, услуги по содержанию имущества	170	225	-	367 761,63	-	367 761,63
<i>Обслуживание долговых обязательств</i>	190	230	-	-	-	-
в том числе:	190		-	-	-	-
<i>Безвозмездные перечисления текущего характера организациям</i>	210	240	-	-	-	-
в том числе:	210		-	-	-	-
<i>Безвозмездные перечисления бюджетам</i>	230	250	-	-	-	-
в том числе:	230		-	-	-	-
<i>Социальное обеспечение</i>	240	260	-	140 942,99	-	140 942,99
в том числе:			-	-	-	-
Социальные пособия и компенсации персоналу в денежной форме	240	266	-	140 942,99	-	140 942,99
<i>Расходы по операциям с активами</i>	250	270	4 484,30	3 305 959,59	129 086,61	3 439 530,50
в том числе:			-	-	-	-
Расходование материальных запасов	250	272	4 484,30	580 728,70	28 045,30	613 258,30
Амортизация	250	271	-	2 725 230,89	101 041,31	2 826 272,20





<i>Безвозмездные перечисления капитального характера организациям</i>	260	280	-	795 392,89	-	795 392,89
в том числе:			-	-	-	-
Безвозмездные перечисления капитального характера государственным (муниципальным) учреждениям	260	281	-	795 392,89	-	795 392,89
<i>Прочие расходы</i>	270	290	31 011,35	674 152,02	-	705 163,37
в том числе:			-	-	-	-
Иные выплаты текущего характера физическим лицам	270	296	31 011,35	-	-	31 011,35
Налоги, пошлины и сборы	270	291	-	580 846,00	-	580 846,00
Штрафы за нарушение законодательства о налогах и сборах, законодательства о страховых взносах	270	292	-	92 937,91	-	92 937,91
Штрафы за нарушение законодательства о закупках и нарушение условий контрактов (договоров)	270	293	-	368,11	-	368,11
<b>ЧИСТЫЙ ОПЕРАЦИОННЫЙ РЕЗУЛЬТАТ (стр.301 - стр.302); (стр.310 + стр.410)</b>	300		<b>-9 168,10</b>	<b>-952 639,55</b>	<b>-68 974,66</b>	<b>-1 030 782,31</b>
<i>Операционный результат до налогообложения (стр. 010 - стр.150)</i>	301		-9 168,10	-952 639,55	-68 974,66	-1 030 782,31
<i>Налог на прибыль</i>	302		-	-	-	-
<b>Операции с нефинансовыми активами (стр.320 + стр.330 + стр.350 + стр.360 + стр.370 + стр.380 + стр.390 + стр.400)</b>	310		<b>-1 314,30</b>	<b>-2 392 742,80</b>	<b>-33 063,16</b>	<b>-2 427 120,26</b>
<i>Чистое поступление основных средств</i>	320		-	-2 384 665,90	-27 400,08	-2 412 065,98
в том числе:						
увеличение стоимости основных средств	321	310	8 976,20	1 140 730,74	176 641,23	1 326 348,17
уменьшение стоимости основных средств	322	41X	8 976,20	3 525 396,64	204 041,31	3 738 414,15
<i>Чистое поступление нематериальных активов</i>	330		-	-	-	-
в том числе:						
увеличение стоимости нематериальных активов	331	320	-	-	-	-
уменьшение стоимости нематериальных активов	332	42X	-	-	-	-
<i>Чистое поступление произведенных активов</i>	350		-	-	-	-
в том числе:						
увеличение стоимости произведенных активов	351	330	-	-	-	-
уменьшение стоимости произведенных активов	352	43X	-	-	-	-
<i>Чистое поступление материальных запасов</i>	360		-1 314,30	-8 076,90	-5 663,08	-15 054,28
в том числе:						
увеличение стоимости материальных запасов	361	340	3 170,00	572 651,80	22 382,22	598 204,02
из них:						
	361		-	-	-	-
уменьшение стоимости материальных запасов	362	440	4 484,30	580 728,70	28 045,30	613 258,30
из них:						
	362		-	-	-	-
<i>Чистое поступление прав пользования</i>	370		-	-	-	-
в том числе:						
увеличение стоимости прав пользования активом	371	35X	-	-	-	-
уменьшение стоимости прав пользования активом	372	45X	-	-	-	-





<i>Чистое изменение затрат на изготовление готовой продукции (работ, услуг)</i>	390		-	-	-	-
в том числе:						
увеличение затрат	391	x	-	56 029 440,07	114 321,58	56 143 761,65
уменьшение затрат	392	x	-	56 029 440,07	114 321,58	56 143 761,65
<i>Чистое изменение расходов будущих периодов</i>	400		-	-	-	-
<b>Операции с финансовыми активами и обязательствами (стр.420 - стр.510)</b>	410		<b>-7 853,80</b>	<b>1 440 103,25</b>	<b>-35 911,50</b>	<b>1 396 337,95</b>
<b>Операции с финансовыми активами (стр.430 + стр.440 + стр.450 + стр.460 + стр.470 + стр.480)</b>	420		<b>-368 993,45</b>	<b>2 535 890,85</b>	<b>12 588,25</b>	<b>2 179 485,65</b>
<i>Чистое поступление денежных средств и их эквивалентов</i>	430		-368 993,45	21 243,18	12 588,25	-335 162,02
в том числе:						
поступление денежных средств и их эквивалентов	431	510	6 933 578,09	57 311 908,35	585 715,30	64 831 201,74
выбытие денежных средств и их эквивалентов	432	610	7 302 571,54	57 290 665,17	573 127,05	65 166 363,76
<i>Чистое поступление ценных бумаг, кроме акций</i>	440		-	-	-	-
в том числе:						
увеличение стоимости ценных бумаг, кроме акций и иных форм участия в капитале	441	520	-	-	-	-
уменьшение стоимости ценных бумаг, кроме акций и иных форм участия в капитале	442	620	-	-	-	-
<i>Чистое поступление акций и иных финансовых инструментов</i>	450		-	-	-	-
в том числе:						
увеличение стоимости акций и иных финансовых инструментов	451	530	-	-	-	-
уменьшение стоимости акций и иных финансовых инструментов	452	630	-	-	-	-
<i>Чистое предоставление займов (ссуд)</i>	460		-	-	-	-
в том числе:						
увеличение задолженности по предоставленным займам (ссудам)	461	540	-	-	-	-
уменьшение задолженности по предоставленным займам (ссудам)	462	640	-	-	-	-
<i>Чистое поступление иных финансовых активов</i>	470		-	-	-	-
в том числе:						
увеличение стоимости иных финансовых активов	471	550	-	-	-	-
уменьшение стоимости иных финансовых активов	472	650	-	-	-	-
<i>Чистое увеличение дебиторской задолженности</i>	480		-	2 514 647,67	-	2 514 647,67
в том числе:						
увеличение дебиторской задолженности	481	560	6 964 589,44	55 930 869,08	609 277,30	63 504 735,82
уменьшение дебиторской задолженности	482	660	6 964 589,44	53 416 221,41	609 277,30	60 990 088,15
<b>Операции с обязательствами (стр.520 + стр.530 + стр.540 + стр.550 + стр. 560)</b>	510		<b>-361 139,65</b>	<b>1 095 787,60</b>	<b>48 499,75</b>	<b>783 147,70</b>
<i>Чистое увеличение задолженности по внутренним привлеченным заимствованиям</i>	520		-	-	-	-
в том числе:						
увеличение задолженности по внутренним привлеченным заимствованиям	521	710	-	-	-	-
уменьшение задолженности по внутренним привлеченным заимствованиям	522	810	-	-	-	-
<i>Чистое увеличение задолженности по внешним привлеченным заимствованиям</i>	530		-	-	-	-

в том числе: увеличение задолженности по внешним привлеченным заимствованиям	531	720	-	-	-	-
уменьшение задолженности по внешним привлеченным заимствованиям	532	820	-	-	-	-
<i>Чистое увеличение прочей кредиторской задолженности</i>	540		-361 139,65	1 095 787,60	48 499,75	783 147,70
в том числе: увеличение прочей кредиторской задолженности	541	730	9 844 673,97	79 080 701,84	522 352,80	89 447 728,61
уменьшение прочей кредиторской задолженности	542	830	10 205 813,62	77 984 914,24	473 853,05	88 664 580,91
<i>Чистое изменение доходов будущих периодов</i>	550	x	-	-	-	-
<i>Чистое изменение резервов предстоящих расходов</i>	560	x	-	-	-	-

Директор  Романица О.М. Главный бухгалтер  Цыпина Екатерина Сергеевна  
 (подпись) (расшифровка подписи) (подпись) (расшифровка подписи)

**Централизованная бухгалтерия** МКУ "Централизованная бухгалтерия образовательных организаций", 1131105000641, 1105023046, 110501001, Россия, Коми респ., г. Печора, пр-кт Печорский, д.65  
 (наименование, ОГРН, ИНН, КПП, местонахождение)

Руководитель (уполномоченное лицо) Директор МКУ "ЦБ"  Бахарева Л.В.  
 (должность) (подпись) (расшифровка подписи)

Исполнитель Главный бухгалтер  Цыпина Екатерина Сергеевна  
 (должность) (подпись) (расшифровка подписи) (телефон, e-mail)

на 14 февраля 2024 г.

ОБ ИСПОЛНЕНИИ УЧРЕЖДЕНИЕМ ПЛАНА ЕГО ФИНАНСОВО-ХОЗЯЙСТВЕННОЙ ДЕЯТЕЛЬНОСТИ

на 1 января 2024 г.

Учреждение МОУ "СОШ № 2"  
 Обособленное подразделение \_\_\_\_\_  
 Учредитель Управление образования МР"Печора"  
 Наименование органа, осуществляющего полномочия учредителя \_\_\_\_\_  
 Вид финансового обеспечения (деятельности) Субсидия на выполнения муниципального задания  
 Периодичность: квартальная, годовая  
 Единица измерения: руб.

	КОДЫ
Форма по ОКУД	0503737
Дата	01.01.2024
по ОКПО	44772979
по ОКТМО	87620101
по ОКПО	
Глава по БК	975
по ОКЕИ	383

1. Доходы учреждения

Наименование показателя	Код строки	Код аналитики	Утверждено плановых назначений	Исполнено плановых назначений					Не исполнено плановых назначений
				через лицевые счета	через банковские счета	через кассу учреждения	некассовыми операциями	итого	
1	2	3	4	5	6	7	8	9	10
<b>Доходы</b> - всего	010		55 412 394,10	55 405 744,30	-	-	-	55 405 744,30	-
Доходы от оказания платных услуг (работ)	011	131	55 412 394,10	55 405 744,30	-	-	-	55 405 744,30	6 649,80



## 2. Расходы учреждения

Форма 0503737 с.2

Наименование показателя	Код строки	Код аналитики	Утверждено плановых назначений	Исполнено плановых назначений					Не исполнено плановых назначений
				через лицевые счета	через банковские счета	через кассу учреждения	некассовыми операциями	итого	
1	2	3	4	5	6	7	8	9	10
<b>Расходы</b> - всего <i>в том числе:</i>	200	X	55 725 820,70	55 384 501,12	-	-	-	55 384 501,12	341 319,58
Фонд оплаты труда учреждений	201	111	36 719 726,02	36 719 726,02	-	-	-	36 719 726,02	-
Иные выплаты персоналу учреждений, за исключением фонда оплаты труда	202	112	412 763,20	412 763,20	-	-	-	412 763,20	-
Взносы по обязательному социальному страхованию на выплаты по оплате труда работников и иные выплаты работникам учреждений	203	119	11 190 306,86	11 182 408,05	-	-	-	11 182 408,05	7 898,81
Прочая закупка товаров, работ и услуг	204	244	4 214 577,39	4 060 142,86	-	-	-	4 060 142,86	154 434,53
Закупка энергетических ресурсов	205	247	2 514 295,21	2 335 308,97	-	-	-	2 335 308,97	178 986,24
Уплата налога на имущество организаций и земельного налога	206	851	580 846,00	580 846,00	-	-	-	580 846,00	-
Уплата иных платежей	207	853	93 306,02	93 306,02	-	-	-	93 306,02	-
<b>Результат исполнения (дефицит / профицит)</b>	450	X	-313 426,60	21 243,18	-	-	-	21 243,18	X

## 3. Источники финансирования дефицита средств учреждения

Форма 0503737 с.3


Наименование показателя	Код строки	Код аналитики	Утверждено плановых назначений	Исполнено плановых назначений					Не исполнено плановых назначений
				через лицевые счета	через банковские счета	через кассу учреждения	некассовыми операциями	итого	
1	2	3	4	5	6	7	8	9	10
<b>Источники финансирования дефицита средств</b>									
- всего (стр.520+стр.590+стр.620+стр.700+стр.730+стр.820+стр.830)	500		313 426,60	-21 243,18	-	-	-	-21 243,18	334 669,78
<i>Внутренние источники из них:</i>	520		-	-	-	-	-	-	-
	521		-	-	-	-	-	-	-
<i>Движение денежных средств</i>	590	X	-	-	-	-	-	-	-
поступление денежных средств прочие	591	510	-	-	-	-	-	-	X
выбытие денежных средств	592	610	-	-	-	-	-	-	X
<i>Внешние источники из них:</i>	620		-	-	-	-	-	-	-
	621		-	-	-	-	-	-	-
<i>Изменение остатков средств</i>	700	X	313 426,60	-21 243,18	-	-	-	-21 243,18	334 669,78
увеличение остатков средств, всего	710	510	-	-57 311 908,35	-	-	-	-57 311 908,35	X
уменьшение остатков средств, всего	720	610	-	57 290 665,17	-	-	-	57 290 665,17	X
<i>Изменение остатков по внутренним оборотам средств учреждения</i>	730	X	-	-	-	-	-	-	-
в том числе:									
увеличение остатков средств учреждения	731	510	-	-	-	-	-	-	X
уменьшение остатков средств учреждения	732	610	-	-	-	-	-	-	X

Наименование показателя	Код строки	Код аналитики	Утверждено плановых назначений	Исполнено плановых назначений					Не исполнено плановых назначений
				через лицевые счета	через банковские счета	через кассу учреждения	некассовыми операциями	итого	
1	2	3	4	5	6	7	8	9	10
Изменение остатков по внутренним расчетам	820	X	-	-	-	-	-	-	-
в том числе:									
увеличение остатков по внутренним расчетам (Кт 030404510)	821		-	-	-	-	-	-	-
уменьшение остатков по внутренним расчетам (Дт 030404610)	822		-	-	-	-	-	-	-
Изменение остатков расчетов по внутренним привлечением средств	830	X	-	-	-	-	-	-	-
в том числе:									
увеличение расчетов по внутреннему привлечению остатков средств (Кт 030406000)	831		-	-	-	-	-	-	-
уменьшение расчетов по внутреннему привлечению остатков средств (Дт 030406000)	832		-	-	-	-	-	-	-

**4. Сведения о возвратах остатков субсидий и расходов прошлых лет**

Наименование показателя	Код строки	Код аналитики	Произведено возвратов				итого
			через лицевые счета	через банковские счета	через кассу учреждения	некассовыми операциями	
1	2	3	4	5	6	7	8
Возвращено остатков субсидий прошлых лет, всего	910	X	-	-	-	-	-
из них по кодам аналитики:							
	911		-	-	-	-	-
Возвращено расходов прошлых лет, всего	950						
из них по кодам аналитики:							
	951		-	-	-	-	-

Директор

  
(подпись)

Романица О.М.  
(расшифровка подписи)

Главный бухгалтер

  
(подпись)

Цыпина Е.С.  
(расшифровка подписи)

**Централизованная бухгалтерия**

МКУ "Централизованная бухгалтерия образовательных организаций", 1131105000641, 1105023046, 110501001, Россия, Коми респ., г. Печора, пр-кт Печорский, д.65

(наименование, ОГРН, ИНН, КПП, местонахождение)

Исполнитель

Главный бухгалтер  
(должность)

Директор МКУ "ЦБ"  
(уполномоченное лицо)  
  
(подпись)

Директор МКУ "ЦБ"  
(должность)  
Цыпина Екатерина Сергеевна  
(расшифровка подписи)

  
(подпись)

Бахарева Л.В.  
(расшифровка подписи)

(телефон, e-mail)

14 февраля 2024 г.



## ОБ ИСПОЛНЕНИИ УЧРЕЖДЕНИЕМ ПЛАНА ЕГО ФИНАНСОВО-ХОЗЯЙСТВЕННОЙ ДЕЯТЕЛЬНОСТИ

на 1 января 2024 г.

Учреждение МОУ "СОШ № 2"

Обособленное подразделение \_\_\_\_\_

Учредитель Управление образования МР "Печора"

Наименование органа, осуществляющего полномочия учредителя \_\_\_\_\_

Вид финансового обеспечения (деятельности) Приносящая доход деятельность

Периодичность: квартальная, годовая

Единица измерения: руб.

Форма по ОКУД

0503737

Дата

01.01.2024

по ОКПО

44772979

по ОКТМО

87620101

по ОКПО

Глава по БК

975

по ОКЕИ

383

КОДЫ

## 1. Доходы учреждения

Наименование показателя	Код строки	Код аналитики	Утверждено плановых назначений	Исполнено плановых назначений					Не исполнено плановых назначений
				через лицевые счета	через банковские счета	через кассу учреждения	некассовыми операциями	итого	
1	2	3	4	5	6	7	8	9	10
<b>Доходы</b> - всего	010		510 003,30	434 291,30	-	75 712,00	-	510 003,30	-
Доходы от операционной аренды	011	121	12 168,45	12 168,45	-	-	-	12 168,45	-
Доходы от оказания платных услуг (работ)	012	131	75 712,00	-	-	75 712,00	-	75 712,00	-
Доходы по условным арендным платежам	013	135	32 525,35	32 525,35	-	-	-	32 525,35	-
Поступления текущего характера бюджетным и автономным учреждениям от сектора государственного управления	014	152	389 597,50	389 597,50	-	-	-	389 597,50	-

## 2. Расходы учреждения

Форма 0503737 с.2

Наименование показателя	Код строки	Код аналитики	Утверждено плановых назначений	Исполнено плановых назначений					Не исполнено плановых назначений
				через лицевые счета	через банковские счета	через кассу учреждения	некассовыми операциями	итого	
1	2	3	4	5	6	7	8	9	10
<b>Расходы</b> - всего	200	X	534 617,05	497 415,05	-	-	-	497 415,05	37 202,00
<i>В том числе:</i>									
Прочая закупка товаров, работ и услуг	201	244	502 091,70	464 889,70	-	-	-	464 889,70	37 202,00
Закупка энергетических ресурсов	202	247	32 525,35	32 525,35	-	-	-	32 525,35	-
<b>Результат исполнения (дефицит / профицит)</b>	450	X	-24 613,75	-63 123,75	-	75 712,00	-	12 588,25	X

## 3. Источники финансирования дефицита средств учреждения

Форма 0503737 с.3

Наименование показателя	Код строки	Код аналитики	Утверждено плановых назначений	Исполнено плановых назначений					Не исполнено плановых назначений
				через лицевые счета	через банковские счета	через кассу учреждения	некассовыми операциями	итого	
1	2	3	4	5	6	7	8	9	10
<b>Источники финансирования дефицита средств</b>									
- всего (стр.520+стр.590+стр.620+стр.700+стр.730+стр.820+стр.830)	500		24 613,75	63 123,75	-	-75 712,00	-	-12 588,25	37 202,00
<i>Внутренние источники из них:</i>	520		-	-	-	-	-	-	-
	521		-	-	-	-	-	-	-
<i>Движение денежных средств</i>	590	X	-	-	-	-	-	-	-
поступление денежных средств прочие	591	510	-	-	-	-	-	-	X
выбытие денежных средств	592	610	-	-	-	-	-	-	X
<i>Внешние источники из них:</i>	620		-	-	-	-	-	-	-
	621		-	-	-	-	-	-	-
<i>Изменение остатков средств</i>	700	X	24 613,75	-12 588,25	-	-	-	-12 588,25	37 202,00
увеличение остатков средств, всего	710	510	-	-510 003,30	-75 712,00	-75 712,00	-	-661 427,30	X
уменьшение остатков средств, всего	720	610	-	497 415,05	75 712,00	75 712,00	-	648 839,05	X
<i>Изменение остатков по внутренним оборотам средств учреждения</i>	730	X	-	75 712,00	-	-75 712,00	-	-	-
в том числе:									
увеличение остатков средств учреждения	731	510	-	75 712,00	75 712,00	-	-	151 424,00	X
уменьшение остатков средств учреждения	732	610	-	-	-75 712,00	-75 712,00	-	-151 424,00	X



Наименование показателя	Код строки	Код аналитики	Утверждено плановых назначений	Исполнено плановых назначений					Не исполнено плановых назначений
				через лицевые счета	через банковские счета	через кассу учреждения	некассовыми операциями	итого	
1	2	3	4	5	6	7	8	9	10
<i>Изменение остатков по внутренним расчетам</i>	820	X	-	-	-	-	-	-	-
в том числе:									
увеличение остатков по внутренним расчетам (Кт 030404510)	821		-	-	-	-	-	-	-
уменьшение остатков по внутренним расчетам (Дт 030404610)	822		-	-	-	-	-	-	-
<i>Изменение остатков расчетов по внутренним привлечением средств</i>	830	X	-	-	-	-	-	-	-
в том числе:									
увеличение расчетов по внутреннему привлечению остатков средств (Кт 030406000)	831		-	-	-	-	-	-	-
уменьшение расчетов по внутреннему привлечению остатков средств (Дт 030406000)	832		-	-	-	-	-	-	-

**4. Сведения о возвратах остатков субсидий и расходов прошлых лет**

Наименование показателя	Код строки	Код аналитики	Произведено возвратов				итого
			через лицевые счета	через банковские счета	через кассу учреждения	некассовыми операциями	
1	2	3	4	5	6	7	8
<i>Возвращено остатков субсидий прошлых лет, всего</i>	910	X	-	-	-	-	-
из них по кодам аналитики:							
	911		-	-	-	-	-
<i>Возвращено расходов прошлых лет, всего</i>	950		-	-	-	-	-
из них по кодам аналитики:							
	951		-	-	-	-	-

Директор   
(подпись)

Романица О.М.  
(расшифровка подписи)

Главный бухгалтер   
(подпись)

Цыпина Е.С.  
(расшифровка подписи)

**Централизованная бухгалтерия**

*МКУ "Централизованная бухгалтерия образовательных организаций", 1131105000641, 1105023046, 110501001, Россия, Коми респ., г. Печора, пр-кт Печорский, д. 65*

(наименование, ОГРН, ИНН, КПП, местонахождение)

Исполнитель Главный бухгалтер  
(должность)

Директор МКУ "ЦБ"  
(уполномоченное лицо)  
  
(подпись)

Директор МКУ "ЦБ"  
(должность)  
Цыпина Екатерина Сергеевна  
(расшифровка подписи)

(подпись)  
Бахарева Л.В.  
(расшифровка подписи)  
(телефон, e-mail)

14 февраля 2024 г.